

【山元町指定文化財「大條家茶室 此君亭」】LINEによる施設申請

次ページ以降の手順を参照のうえ、手続きを行ってください。



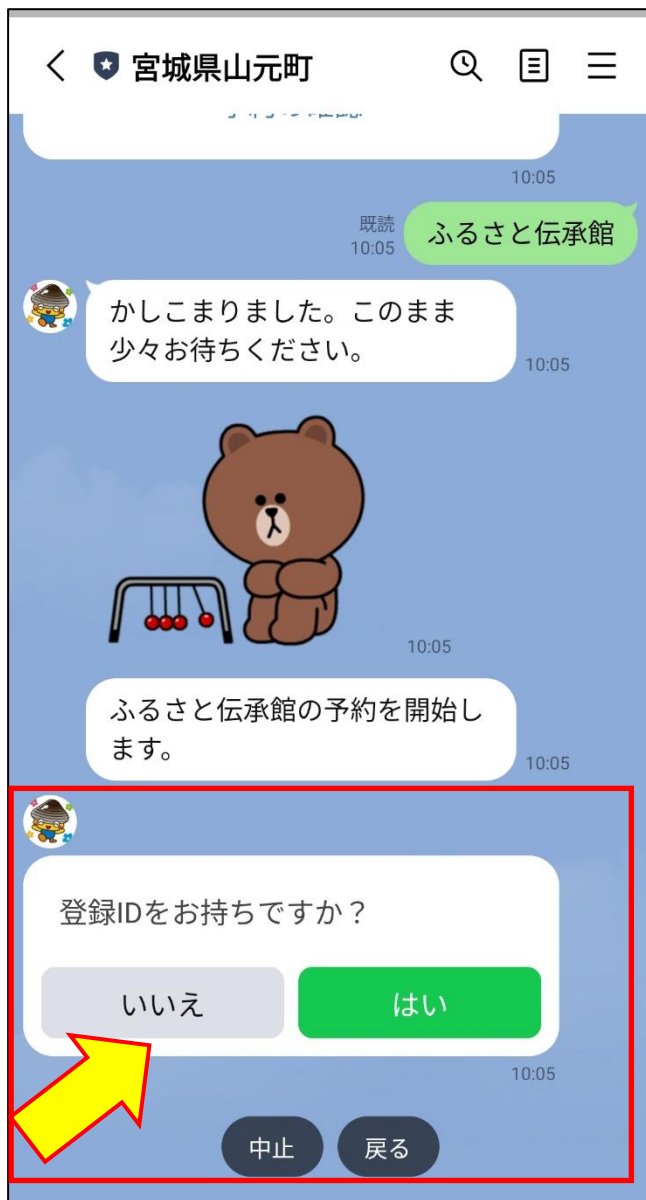
【大條家茶室】LINE による施設申請等の手順

①施設予約を選択します。



【大條家茶室】LINE による施設申請等の手順

②大條家茶室此君亭を選択します。



【大條家茶室】LINE による施設申請等の手順

③ 「登録IDをお持ちですか？」

→ 「いいえ」を選択します。

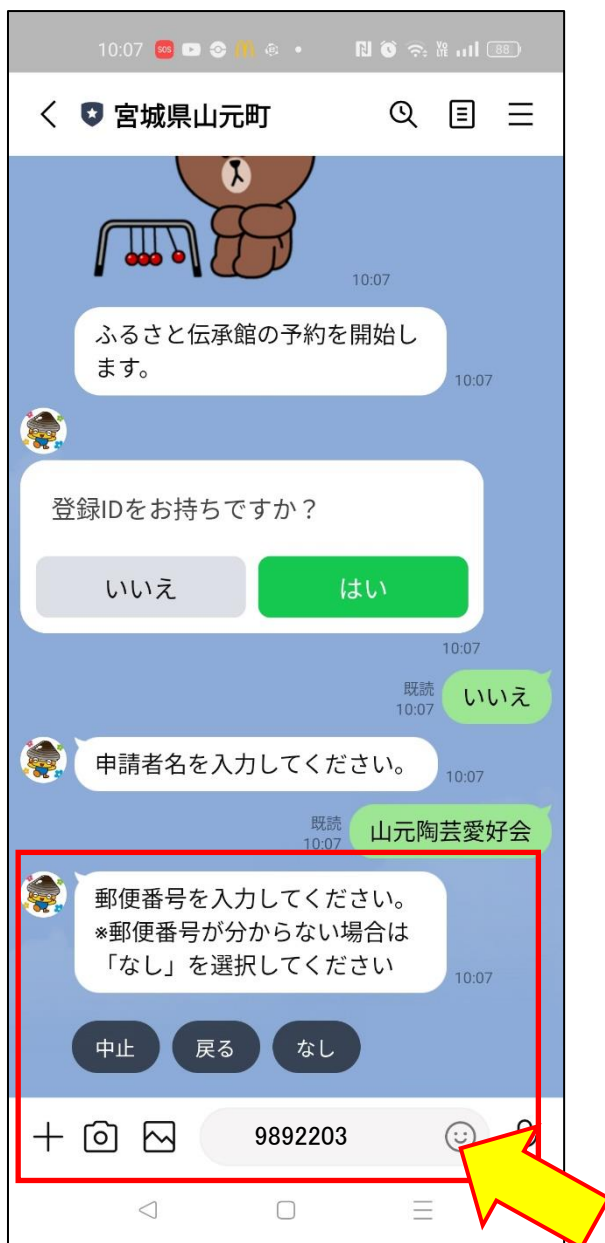
※登録IDは減免申請団体に紐づく番号になります。町内の利用団体については、使用料が発生しないので、減免申請の必要がありません。このことから、「いいえ」を選択してください。（登録IDの付与は行いません）



【大條家茶室】LINEによる施設申請等の手順

④申請者名を入力します。

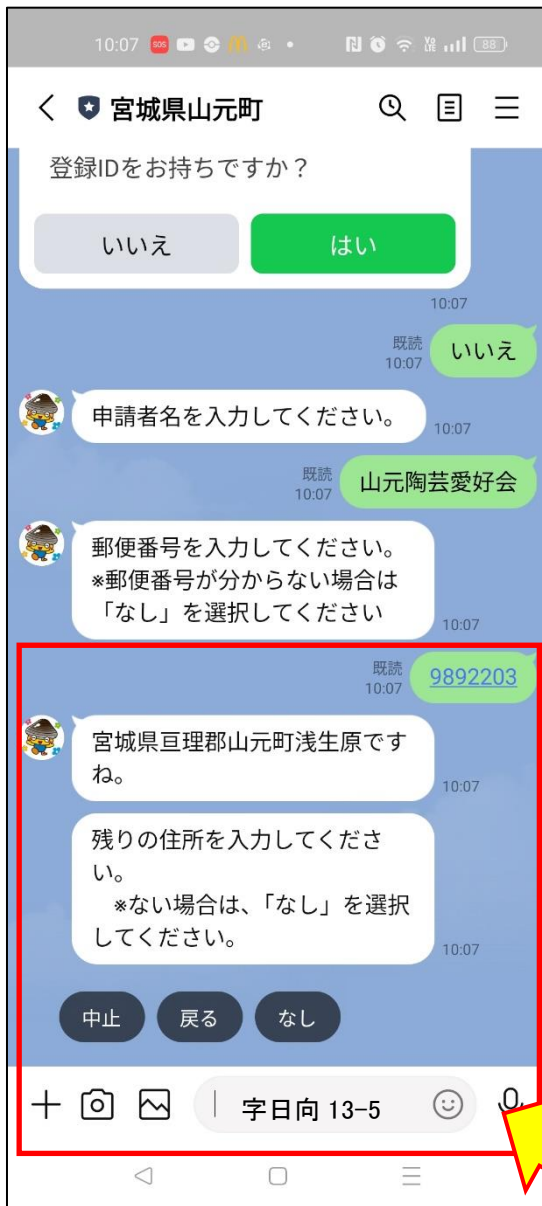
※左記画面は申請者名を「山元陶芸愛好会」と入力した画面です。



【大條家茶室】LINEによる施設申請等の手順

⑤郵便番号を入力します。

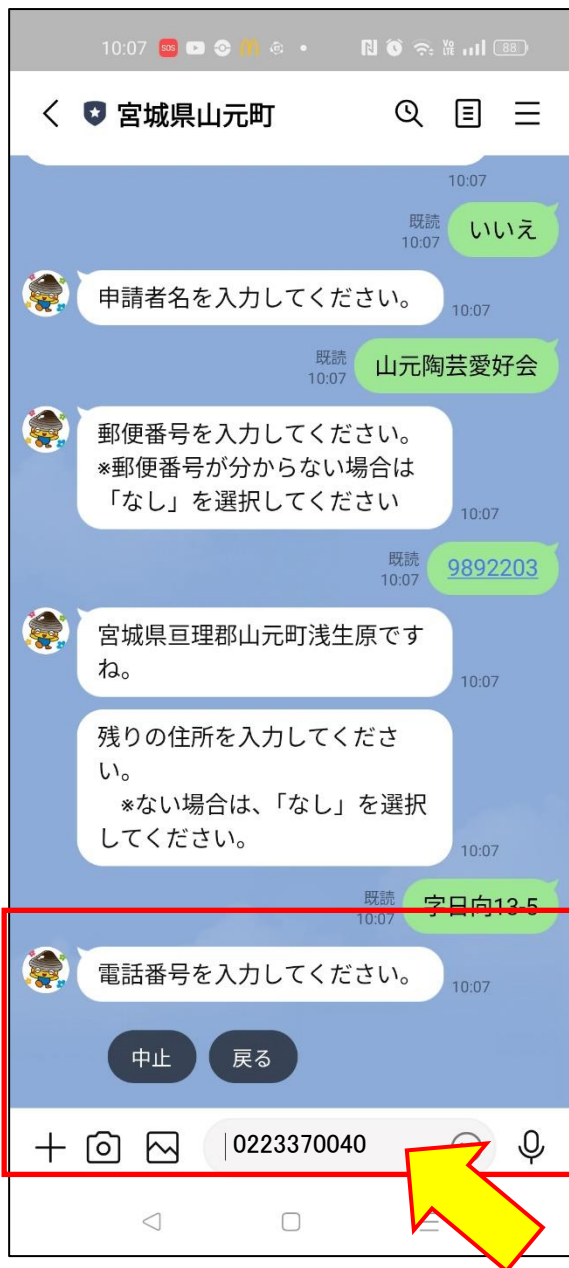
※左記画面は郵便番号を「9892203」と入力したときの画面です。



【大條家茶室】LINEによる施設申請等の手順

- ⑥郵便番号から住所が検索されますので、残りの住所を入力します。
残りの住所がない場合は「なし」を選択します。

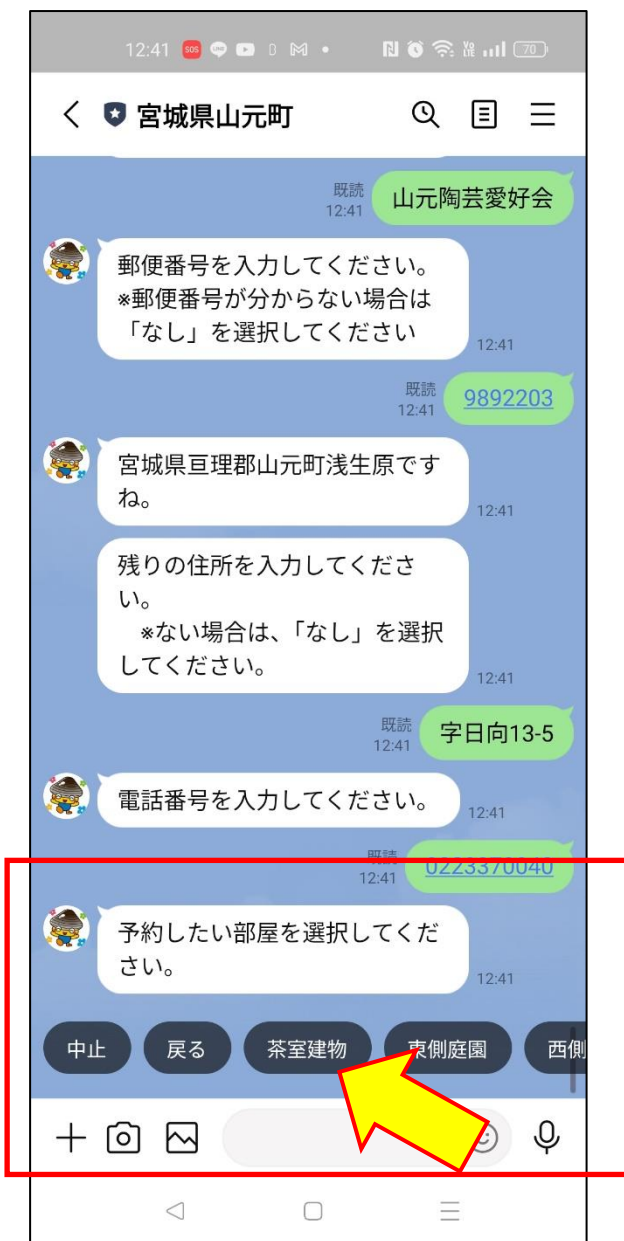
※左記画面では残りの住所が必要だった、場合で、「字日向 13-5」と入力した画面になります。



【大條家茶室】LINEによる施設申請等の手順

⑦電話番号を入力してください。

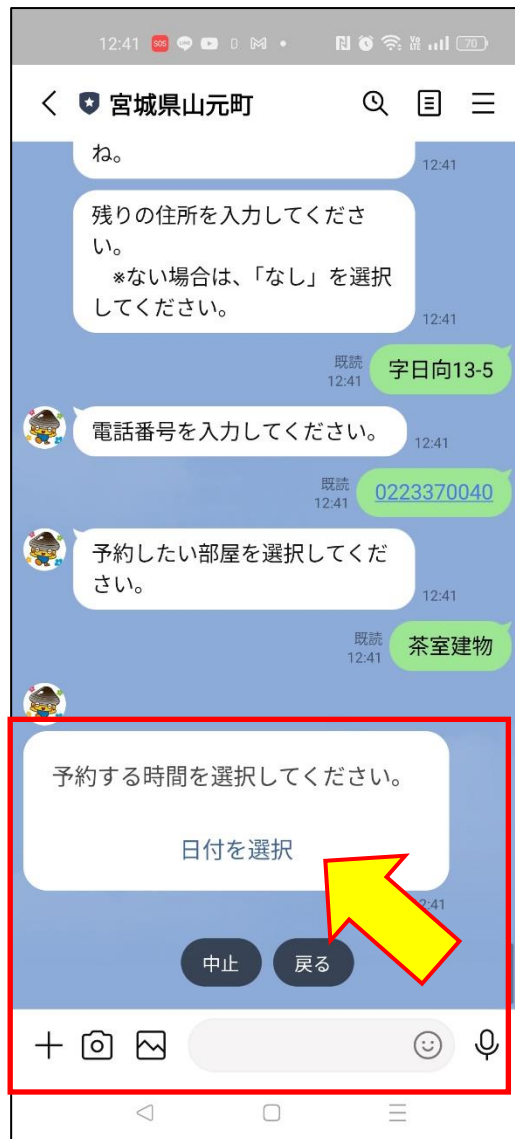
※左記画面では「022370040」と入力したときの画面になります。



【大條家茶室】LINE による施設申請等の手順

⑧使用する施設を選択します。

※左記画面は「茶室建物」
を選択したときの画面です。



【大條家茶室】LINEによる施設申請等の手順

⑨使用する時間を選択します。

※はじめに「日付」を選択します。



【大條家茶室】LINEによる施設申請等の手順

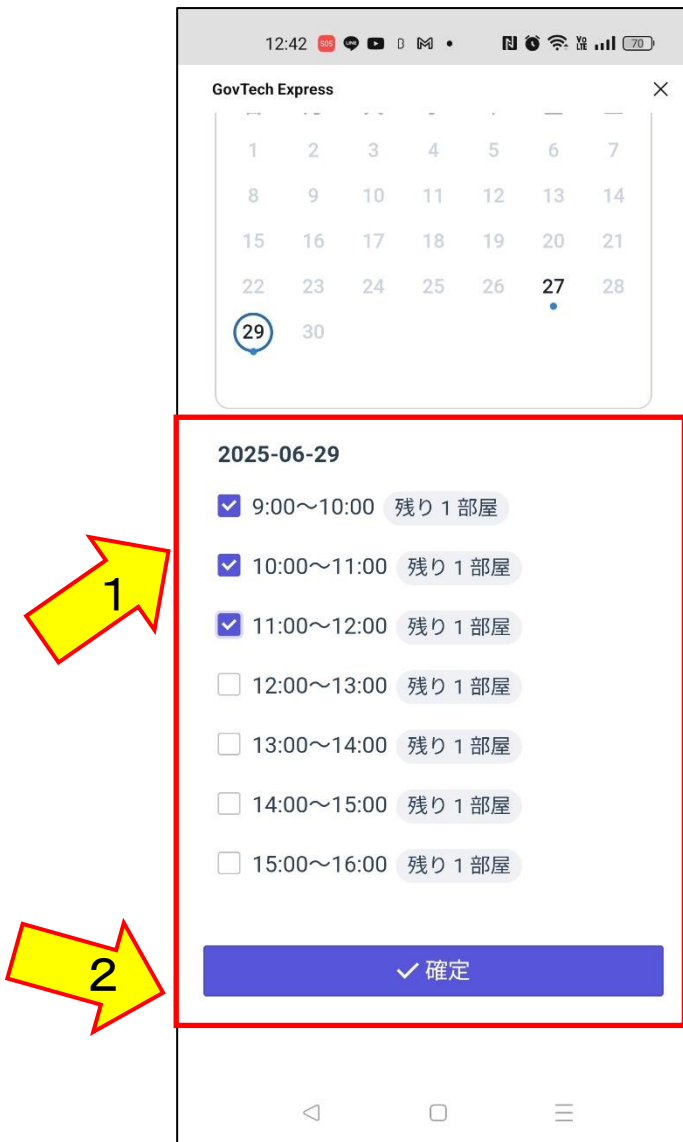
⑩使用日時を選択し、確定を押します。

※左記画面は「2025年6月29日」を選択したときの画面です。

※1回の操作(手続き)で使用申請ができるのは1施設・1日分です。

※複数日や複数の施設を使用申請する場合は、その分の操作(手続き)が必要になります。

※画面上で選択できる日が予約可能な施設となります。



【大條家茶室】LINEによる施設申請等の手順

⑪使用する日時を選択し、使用時間の選択終了後、「確定」を選びます。

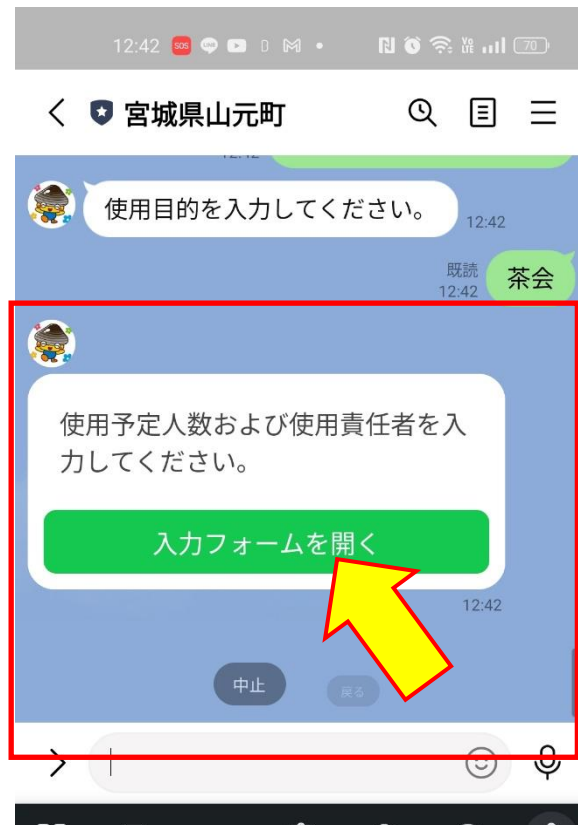
※左記画面は「2025年6月29日」に「9:00~10:00」と「10:00~11:00」「11:00~12:00」、を選択したときの画面です。



【大條家茶室】LINEによる施設申請等の手順

⑫使用目的を入力します。

※左記画面では「茶会」と入力したときの画面になります。



【大條家茶室】LINEによる施設申請等の手順

- ⑬ 「使用予定人数および使用責任者をしてください。」
→ 「入力フォームを開く」を選択します。

10:12

宮城県山元町

予約する日時を選択してください。

日付を選択

GovTech Express
p3.govtech-express.com

使用予定人数

人数

15

使用責任者

団体名 ※個人の場合は入力不要です

山元町陶芸愛好会

代表者名

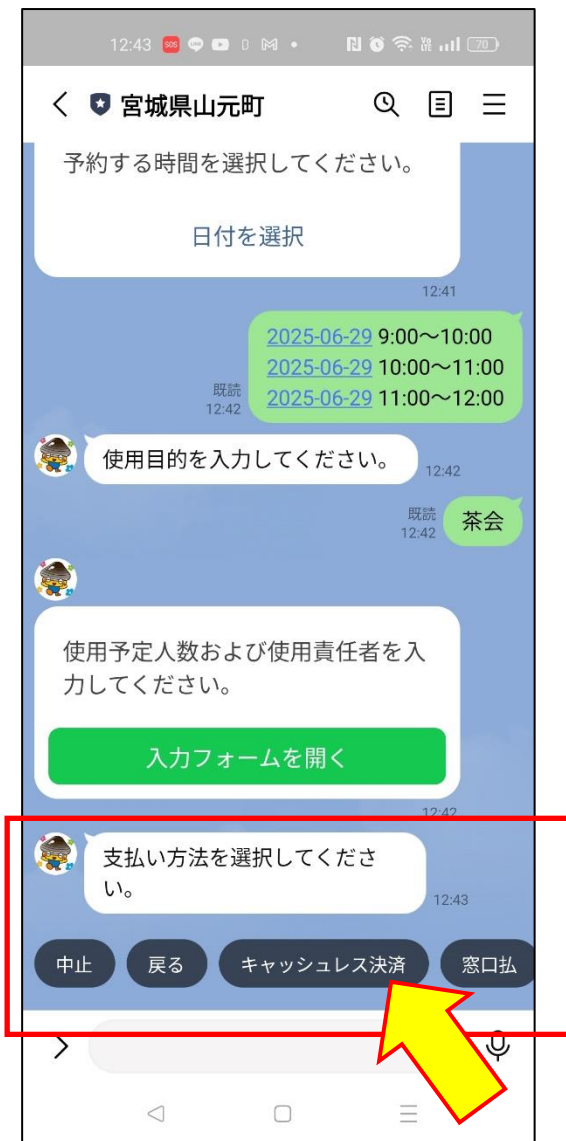
山元一郎

送信

【大條家茶室】LINE による施設申請等の手順

⑭ 「使用予定人数および使用責任者を入力してください。」

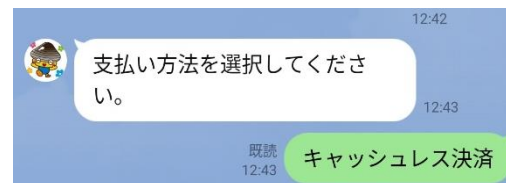
※人数、団体名、代表者名を入力し「送信」を押します。



【大條家茶室】LINEによる施設申請等の手順

⑮使用料の支払方法選択の画面に移ります。
「キャッシュレス決済」または「窓口払い」
を選択してください。

下の画面は「キャッシュレス決済」を
選択した場合の画面になります。





【大條家茶室】LINEによる施設申請等の手順

- ⑰申請手続きが完了しました。
- ⑱キャッシュレス決済を選択した場合は支払手続きをお願いします。

※予約をキャンセルしたい場合、時間を変更したい場合は、下記窓口までお問い合わせください。

※問い合わせ窓口

山元町歴史民俗資料館

0223-37-0040

受付時間 9:00～16:30

(休館日を除く)